



Nursing Round

XII EDIZIONE
DEL CORSO TEORICO-PRATICO
PER PERSONALE
DI SALA OPERATORIA
"NURSING ROUND"

Spine 360°

VENERDI' 6 MAGGIO 2022

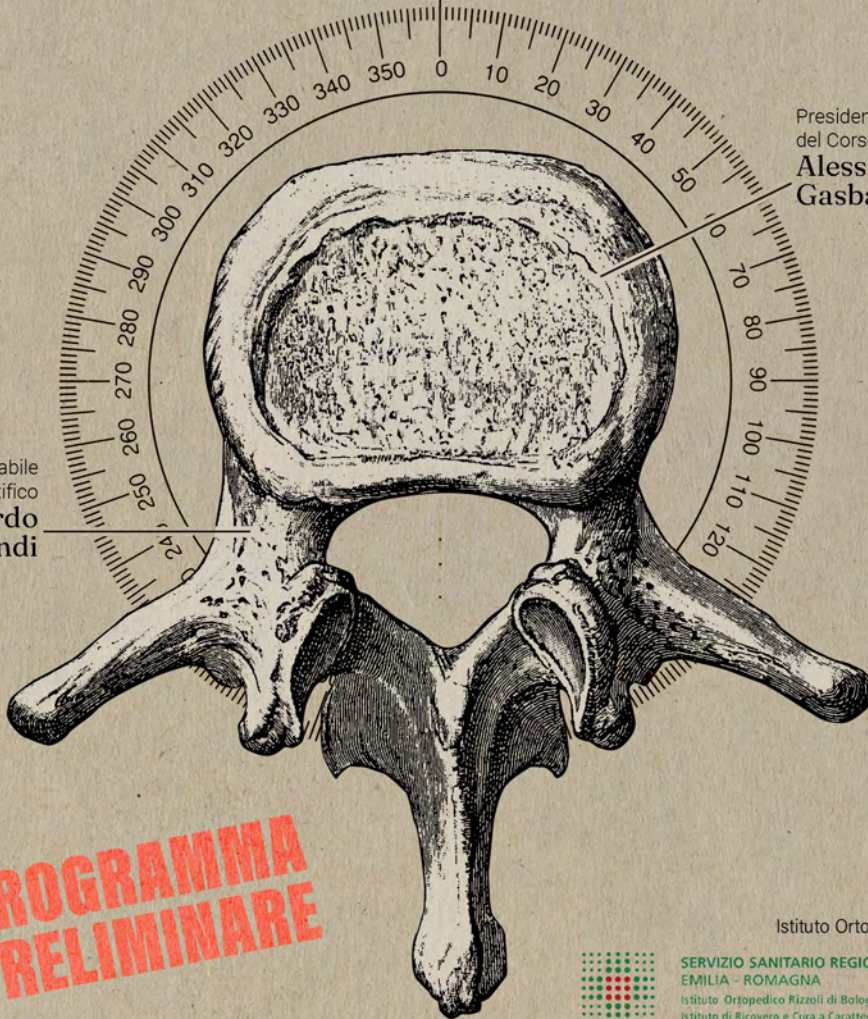
ISTITUTO ORTOPEDICO RIZZOLI - BOLOGNA

Presidente
del Corso

**Alessandro
Gasbarrini**

Responsabile
Scientifico

**Riccardo
Ghermandi**



**PROGRAMMA
PRELIMINARE**

Chirurgia Vertebrale
Istituto Ortopedico Rizzoli - Bologna



SERVIZIO SANITARIO REGIONALE
EMILIA - ROMAGNA

Istituto Ortopedico Rizzoli di Bologna
Istituto di Ricovero e Cura a Carattere Scientifico



Presidente del Corso

Alessandro Gasbarrini

Direttore della Struttura Complessa
di Chirurgia Vertebrale
IRCCS - Istituto Ortopedico Rizzoli
Bologna



Responsabile Scientifico

Riccardo Ghermandi

Segreteria Scientifica

Elisabetta Cambisi

Cristiana Griffoni

Anna Maria Nicolini

Carlo Piovani

Carla Rebagliati

Faculty

Stefano Bandiera (Bologna)

Giovanni Barbanti Brodano (Bologna)

Luca Boriani (Bologna)

Matteo Buccioli (Bologna)

Federico De Iure (Bologna)

Gisberto Evangelisti (Bologna)

Milena Fini (Bologna)

Mauro Gargiulo (Bologna)

Alessandro Gasbarrini (Bologna)

Riccardo Ghermandi (Bologna)

Sandra Giannone (Bologna)

Marco Girolami (Bologna)

Marco Innocenti (Bologna)

Fabio Marozzi (Bologna)

Marco Miceli (Bologna),

Francesco Mori (Firenze)

Anna Maria Nicolini (Bologna)

Livio Presutti (Bologna)

Alessandro Ricci (Bologna)

Augusto Valentini (Bologna)

Francesco Vommaro (Bologna)



Con il
Patrocino di



Associazione Italiana
Operatori Sanitari
Addetti alla Sterilizzazione
Società Scientifica



ANIPIO
SOCIETÀ SCIENTIFICA NAZIONALE
INFERMIERI SPECIALISTI
DEL RISCHIO INFETTIVO



Ordine
dei tecnici sanitari di radiologia medica
e delle professioni sanitarie tecniche,
della riabilitazione e della prevenzione

Programma Scientifico

07:45 Apertura Segreteria e
Registrazione Partecipanti

08:15 Apertura Webinar e introduzione
alla modalità del corso
Anna Maria Nicolini

08:30 Saluti delle Autorità
Anselmo Campagna (Direttore Generale IOR)
Marco Viceconti (Direttore Scientifico IOR)
Viola Damen (Direttore Sanitario IOR)

08:45 **Patrizia Tomba** (Biblioteca Scientifica IOR)

09:00 Cenni storici degli accessi chirurgici
vertebrali
Marco Girolami

1° SESSIONE

DIAGNOSI E PIANIFICAZIONE IN CHIRURGIA VERTEBRALE

Moderatori: Milena Fini, Marco Miceli

INTERVENTO IN DIRETTA
Alessandro Gasbarrini

09:10 nella patologia oncologica
Stefano Bandiera

09:20 nei traumi
Federico De Iure

09:30 nelle deformità
Francesco Vommaro

09:40 nella patologia degenerativa
Giovanni Barbanti Brodano

09:50 nelle infezioni
Luca Boriani

10:00 Domande e Risposte

10:10 *Coffee Break*

2° SESSIONE

LE NUOVE COMPETENZE DEL TEAM MULTIDISCIPLINARE: PRIORITA' E LAVORO DI SQUADRA

Moderatori: Matteo Buccioli, Alessandro Ricci

10:20 Il chirurgo vascolare
Mauro Gargiulo

10:30 Il chirurgo orto-plastico
Francesco Mori, Marco Innocenti

10:40 Il chirurgo otorino-laringoiatra
Livio Presutti

10:50 L'anestesista
Sandra Giannone

11:00 Imaging e navigazione
Fabio Marozzi, Augusto Valentini

11:15 Domande e Risposte

3° SESSIONE

COMUNICAZIONI LIBERE

Moderatori: Gisberto Evangelisti, Riccardo Ghermandi

- Priorità e lavoro di squadra nei percorsi pre-operatori del paziente vertebrale in regime di urgenza
- Priorità e lavoro di squadra nei percorsi post-operatori del paziente vertebrale
- L'allestimento del campo e del tavolo chirurgico: nuovi percorsi
- Il lavoro di squadra nella prevenzione degli eventi avversi nel monitoraggio neurofisiologico intraoperatorio

13:10 **Domande e Risposte**

13:30 **Chiusura dei lavori scientifici per coloro che partecipano in modalità webinar**

(seguire le istruzioni dalla piattaforma per la somministrazione del questionario ECM)

13:30

14:30

Buffet Lunch

4° SESSIONE

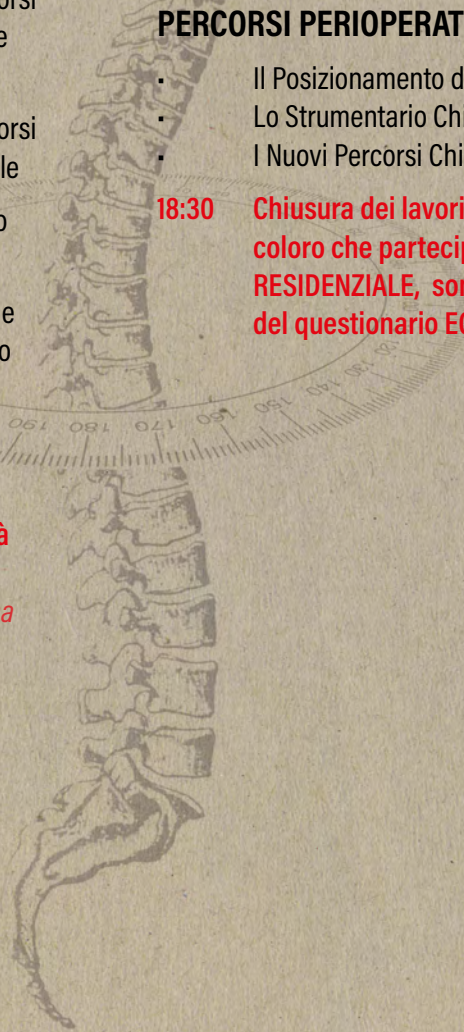
14:30 - 18:30

BEST PRACTICE: SPINE 360°

SIMULAZIONI NEI VARI PASSAGGI DEI PERCORSI PERIOPERATORI INERENTI:

- Il Posizionamento del Paziente
- Lo Strumentario Chirurgico
- I Nuovi Percorsi Chirurgici e Presidi

18:30 **Chiusura dei lavori scientifici per coloro che partecipano in modalità RESIDENZIALE, somministrazione del questionario ECM**



Informazioni scientifiche

Il Corso è gratuito e si svolge in modalità ibrida; è stato accreditato distintamente per le 2 tipologie di partecipazione:

Formazione Residenziale evento n. 5798-348134 per 50 partecipanti presso la Sala Vasari dell'Istituto Ortopedico Rizzoli ed ha ottenuto **9,2 crediti formativi ECM**

Formazione a Distanza - Webinar evento n. 5798-348159 per 100 partecipanti ed ha ottenuto **6 crediti formativi ECM**

TERMINE ULTIMO PER L'ISCRIZIONE AL CORSO 02/05/2022

L'evento è stato accreditato per le seguenti figure professionali:

Medico Chirurgo specializzato in: Anestesia e Rianimazione, Chirurgia Generale, Chirurgia Plastica e Ricostruttiva, Chirurgia Vascolare, Medicina Fisica e Riabilitazione, Medicina generale (medici di base), Medicina Legale, Neurochirurgia, Neurologia, Oncologia, Ortopedia e Traumatologia, Otorinolaringoiatria, Radiodiagnostica, Radioterapia.

Infermiere; Fisioterapista; Tecnico Sanitario di Radiologia Medica; Tecnico di Neurofisiopatologia; Tecnico Ortopedico.

OBIETTIVI DEL CORSO

Il corso teorico-pratico, alla sua dodicesima edizione, è rivolto a infermieri, medici, fisioterapisti, tecnici della radiologia, tecnici di neuro fisiopatologia, che si dedicano all'assistenza del paziente vertebrale in sala operatoria.

Prevede sessioni teoriche e pratiche.

La chirurgia vertebrale a tutto campo assieme al team-approach sono il tema di questo evento formativo.

Parte integrante e fondamentale della sessione teorica del corso "Nursing Round", è la trasmissione di interventi chirurgici "in diretta" dalla sala operatoria, collegata audio video all'aula didattica. Questo permetterà di partecipare in tempo reale alle diverse fasi dell'intervento chirurgico e di discuterne con gli operatori.

FINALITÀ DEL CORSO

Il Corso si propone di accrescere e/o migliorare le conoscenze e competenze specifiche dei professionisti che si dedicano alla cura del paziente vertebrale con a tema i percorsi innovativi, le idee, le nuove tecnologie trattamento chirurgico in questo settore di attività e le nuove competenze del team multidisciplinare.

- a) Conoscere i percorsi innovativi del trattamento chirurgico del paziente vertebrale.
- b) Conoscere le azioni di miglioramento e i percorsi innovativi nell'esercizio della pratica clinica del team multidisciplinare che si prende cura del paziente vertebrale.
- c) Condividere le nuove competenze acquisite e la qualità delle prestazioni assistenziali nei percorsi innovativi dei processi di diagnosi e cura del paziente vertebrale.

OBIETTIVI FORMATIVI GENERALI

L'evento, forte della collaborazione del team multidisciplinare, infermieri, chirurghi, oncologi, radio terapisti, fisioterapisti, tecnici della radiologia, tecnici di neuro fisiopatologia, si propone di fornire conoscenze teoriche e abilità pratiche nelle seguenti aree:

- Nella patologia oncologica vertebrale
- Nella patologia degenerativa
- Nelle Deformità
- Nelle infezioni
- Nei traumi

OBIETTIVI SPECIFICI

- Riconoscere e differenziare i percorsi clinici nei diversi ambiti della chirurgia vertebrale indicati negli obiettivi formativi generali
- Migliorare la performance delle prestazioni assistenziali in sala operatoria e nei reparti
- Indicare azioni di miglioramento dei percorsi clinici e chirurgici

RISULTATI ATTESI

- Realizzare ed incrementare la conoscenza della diagnosi e cura del paziente vertebrale indicando le competenze del team multi disciplinare.
- La partecipazione di docenti ed uditori che, operando in questa chirurgia complessa, si confrontano sulle proprie responsabilità e competenze.

NORME PER I RELATORI

Le relazioni e i casi clinici in sala plenaria saranno soggetti ad accreditamento E.C.M, richiedono pertanto il rispetto delle seguenti norme:

- L'attività di docenza dovrà essere obiettiva, equilibrata e non influenzata da interessi diretti o indiretti di soggetti portatori di interessi commerciali;
- Il relatore/docente non deve inserire nell'attività didattica pubblicità di qualsiasi tipo per specifici prodotti d'interesse sanitario, deve indicare solo nomi generici di farmaci, strumenti, presidi e non il nome commerciale, anche se correlato all'argomento trattato;
- Il relatore/docente non deve proiettare immagini coperte da diritto d'autore, immagini identificative di farmaci o apparecchiature e immagini che possano violare la privacy dei pazienti.

PROIEZIONI

La sala sarà provvista di Personal Computer per la presentazione dei lavori con videoproiezione. E'consentito l'uso del proprio PC/MAC previa comunicazione anticipata ai tecnici di sala. Le relazioni dovranno essere preparate con Power Point e consegnate almeno un'ora prima della presentazione al tecnico in sala per verificare la compatibilità del proprio materiale tecnico. Si ricorda di rispettare rigorosamente il tempo assegnato per ciascun intervento per un corretto svolgimento delle sessioni scientifiche.

ATTESTATO DI PARTECIPAZIONE

L'attestato di partecipazione sarà inviato via mail agli uditori e ai docenti.

VARIAZIONI

La Segreteria Scientifica e la Segreteria Organizzativa si riservano il diritto di apportare al programma tutte le variazioni che dovessero essere ritenute necessarie per ragioni tecniche e/o scientifiche nel rispetto del percorso formativo accreditato.

Per qualsiasi informazione contattare la Segreteria Organizzativa e Provider ECM 5798 Korilù srl

Via Belmeloro 5, 40126 Bologna - Tel 051385328 - 051387615 - congressi@korilu.it - www.korilu.it

Confindustria D.M. - SVC Sistema di Valutazione Conferenze:

In data 15 marzo l'evento è stato approvato dall'ufficio Compliance di Confindustria D.M. sul portale SVC Sistema Valutazione Conferenze, codice evento 2022-0217112900.

Informazioni generali per chi partecipa in presenza

SEDE

Sala Vasari
Istituto Ortopedico Rizzoli
Via Pupilli, 1 - 40136 Bologna (BO)

COME RAGGIUNGERE LA SEDE CONGRESSUALE:

Auto

Immettersi nella Tangenziale seguendo le indicazioni "Centro Città"; dai viali di circonvallazione uscire a Porta Castiglione (per chi proviene da Ovest) oppure Porta San Mamolo (per chi proviene da Est) e seguire le indicazioni per "Istituto Ortopedico Rizzoli". Per parcheggiare è possibile seguire le indicazioni per Poliambulatorio.

Presso il Poliambulatorio si trova un parcheggio a pagamento.

Il parcheggio è composto da due zone:

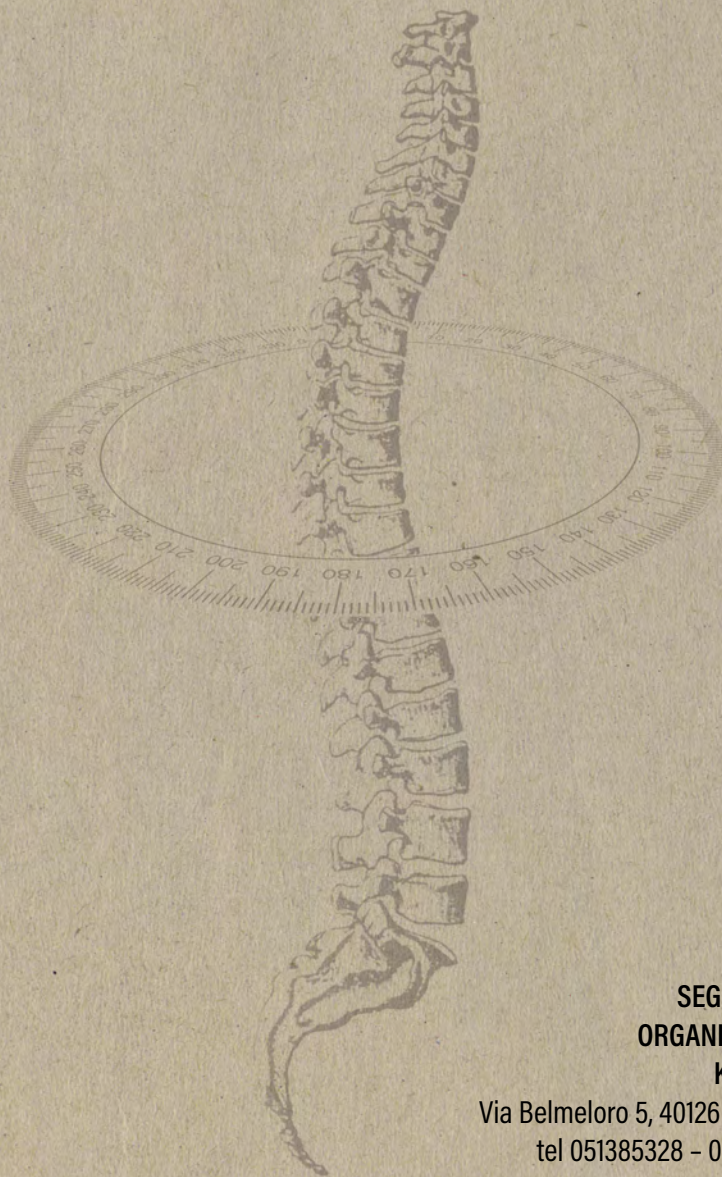
- il parcheggio 'A' a pagamento con parchimetro davanti al Poliambulatorio;
- il parcheggio 'B' dotato di 133 posti auto a pagamento e 52 posti moto gratuiti.
il parcheggio B è aperto alle ore 7.00 alle 21.30, dal lunedì al sabato.

Treno + autobus

La Stazione FS di Bologna, sui viali nella parte Nord della città, è capolinea e punto di transito di alcuni autobus che giungono sino al Rizzoli. La linea 30 collega la stazione ferroviaria all'Ospedale Rizzoli di via G.C. Pupilli 1 (la fermata è su Piazzale G. Bacchelli, a poche decine di metri dall'ingresso dell'ospedale). L'autobus effettua una corsa ogni 11 minuti ed impiega circa 23 minuti per effettuare il tragitto. Il biglietto è acquistabile presso le rivendite TPER o le tabaccherie oppure anche in vettura.

Informazioni generali per chi partecipa al webinar

Tutte le istruzioni riguardanti il collegamento alla piattaforma <http://korilu.edubit.it> saranno inviate tramite email all'indirizzo fornito all'atto dell'iscrizione sulla scheda.



SEGRETERIA
ORGANIZZATIVA
Korilù srl

Via Belmeloro 5, 40126 Bologna
tel 051385328 - 051387615
congressi@korilu.it - www.korilu.it



korilù
realizziamo idee